




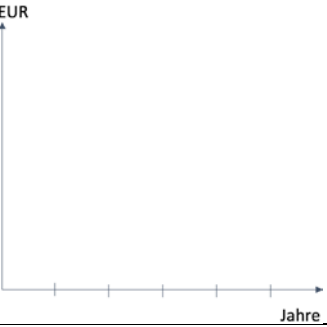
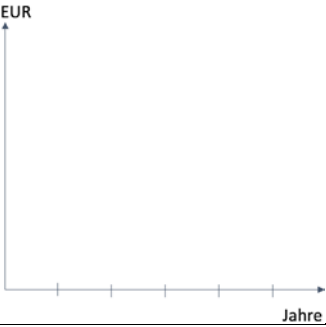
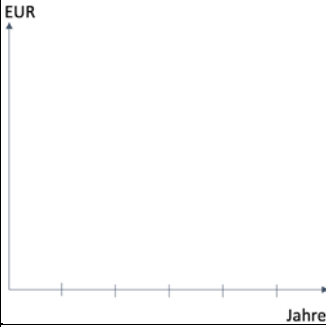
# Kreditfinanzierung: Darlehensarten

## Arbeitsauftrag 1 (Arbeitszeit: 20 Minuten, Einzelarbeit):

- Vergleichen Sie die drei im Angebot genannten Darlehensarten, indem Sie den oberen Teil der unten stehenden Tabelle ausfüllen. Sehen Sie sich dazu zunächst das Video an.

Grundlage: Video	Zusatzmaterial A	Zusatzmaterial B
Gut verständliche, grundlegende Informationen finden Sie im folgenden Video:	Eine knappe Zusammenfassung der wesentlichen Inhalte finden Sie hier:	Ausführliche Zusatzinformationen finden Sie auf folgender Seite (bitte die Links beachten):
		

- Skizzieren Sie anschließend im vorgegebenen Koordinatensystem den Verlauf von Zins und Tilgung über die Laufzeit des Kredits.

		Raten/Tilgungsdarlehen	Fälligkeitsdarlehen	Annuitätendarlehen
Arbeitsauftrag 1	<b>Entwicklung der Zinsen</b> (steigend – sinkend – gleichbleibend)			
	<b>Tilgung des Darlehens</b>			
	<b>Skizze</b> (Entwicklung von Zins und Tilgung über die Laufzeit – Tipp: Zinsen unten einzeichnen, Tilgung darüber)			
Arbeitsauftrag 3	<b>Vorteile</b> der Darlehensart			
	<b>Nachteile</b> der Darlehensart			

WG J1

Kreditfinanzierung

VBWL