
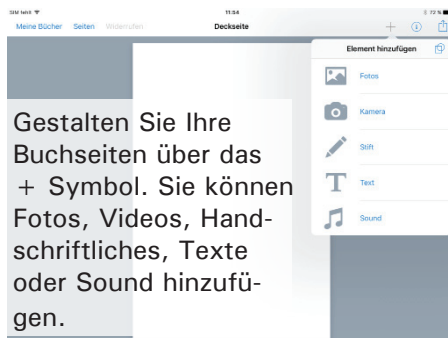


## Book Creator I Kurzanleitung

Die App Book Creator ist eine App mit der sich eBooks gestalten lassen. Das einfach zu bedienende Programm ermöglicht das Erstellen einer multimediale Dokumentation ohne große Vorkenntnisse. Im Folgenden eine kurze Bedienungsanleitung der wichtigsten Schritte.



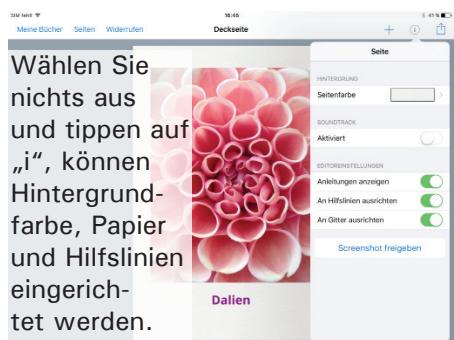
Klicken Sie auf „Neues Buch“ im Startbildschirm. Nun können Sie unter den gezeigten Formaten wählen.



Gestalten Sie Ihre Buchseiten über das + Symbol. Sie können Fotos, Videos, Handschriftliches, Texte oder Sound hinzufügen.

### Neues Buch anlegen und hinzufügen von Inhalten

Inhalte können auf den Seiten frei platziert werden, eine Ausrichtung erfolgt über intelligente Hilfslinien. Prinzip: „What you see is what you get.“



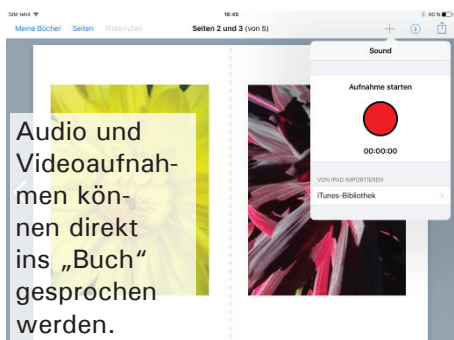
Wählen Sie nichts aus und tippen auf „i“, können Hintergrundfarbe, Papier und Hilfslinien eingerichtet werden.



Bei aktiviertem Textfeld ermöglicht das „i“ Einstellungen in Layout und Schrift.

### Inhalte und Seiten bearbeiten

Inhalte können über den „i“ Button bearbeitet werden. Zuvor müssen sie ausgewählt werden. Ist kein Inhalt ausgewählt können Sie Einstellungen an der Seite selbst vornehmen.



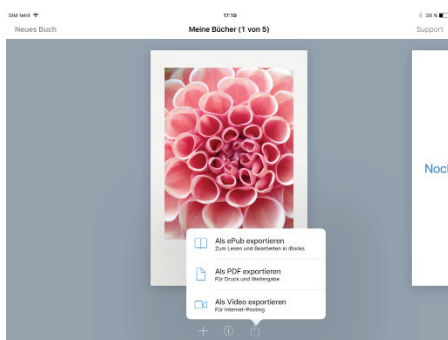
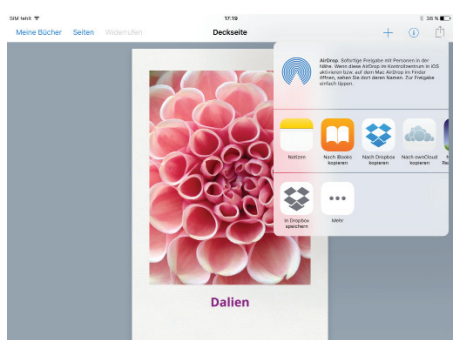
Audio und Videoaufnahmen können direkt ins „Buch“ gesprochen werden.



Aufnahmen können mit zwei Fingern gedreht und skaliert werden. Unter „Seiten“ können die Seiten verschoben werden. Finger lange auf dem Objekt halten, wackelige Seiten sind beweglich!

### Fotos, Video und Audio einfügen

Fotos können aus den Alben eingefügt oder mit „Kamera“ direkt aufgenommen werden. Achtung: Ein Foto kann nicht bearbeitet werden. Wünschen Sie dies, nehmen Sie erst das Foto auf, bearbeiten Sie dies in einer anderen App und importieren Sie es dann über das Album.



### Export und Speichern

Das fertige Buch kann einfach als ePub über den „export“ Button geteilt werden.

Über „Meine Bücher“ und den „export“ Button, kann das Buch als ePub, PDF oder Video exportiert werden. Über den + Button und „Neues Buch“, kann an dieser Stelle ein Buch dupliziert, kombiniert und importiert werden. So können mehrere Bücher miteinander kombiniert werden.

Diese Kurzbeschreibung liefert einen Überblick über die wesentlichen Funktionen der App. Wer sich mit einer eBook App beschäftigen möchte, die mehr Komplexität bietet, dem ist die App Creative Book Builder zu empfehlen.